

# INコース

3323 Y PAR 36

INコース

## 10

PAR4

HDCP5

Back 390Y

Reg 380Y

Front 287Y

●● 特設ティー



ティーショットがOBの場合は特設ティーより4打目

ティショットが打ち下ろしてセカンドは打ち上げのミドルホール。ティショット左からの風の影響を受け易い。狙いはセンターやや左。右OBは要注意。セカンドはグリーンが見えない為距離感が掴みづらい。左バンカーに注意して目印ボール狙いグリーンはセンターがやや盛り上がって手前、左右傾斜。

INコース

## 11

PAR3

HDCP11

Back 176Y

Reg 167Y

Front 97Y

●● 特設ティー



ティーショットがOBの場合は特設ティーより3打目

谷越えて、左右OBのあるショートホール。グリーン地点は盆地状になっていて風の影響は少ない。ティショットはショートを避け、大き目のクラブ選択で確実に段の上にもっていきたい。グリーンは奥から速い。

# INコース

3323 Y PAR 36

INコース

## 12

PAR5

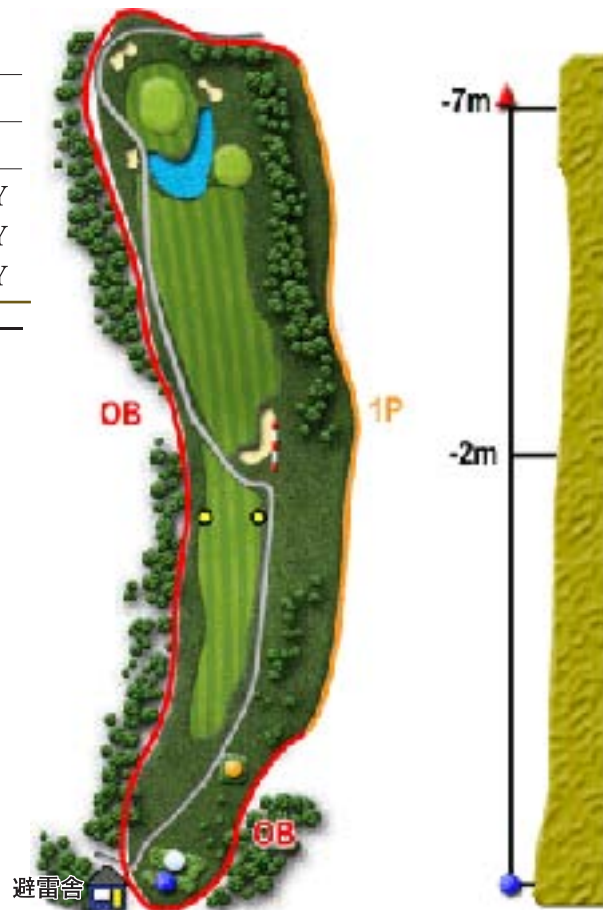
HDCP15

Back 476Y

Reg 457Y

Front 376Y

●● 特設ティー



ティーショットがOBの場合は特設ティーより4打目

距離の短いロングホール。ティーショット次第で2オンが可能。左OBに注意。中央付近を横切る道路を越えたらフェアウェイが左サイドに傾斜している。右サイドから道路手前に落として3オン狙いで攻めるのが安全ルート。池は要注意。グリーンは傾斜が複雑に入り組んでいるのでラインの読みがカギ。

INコース

## 13

PAR4

HDCP7

Back 394Y

Reg 373Y

Front 308Y



ティーショットは右1ペナルティに注意。左カート道路方向が狙い目。グリーンが小さく奥行きが狭い為、セカンドはオーバーに注意。グリーンは奥から速い。

# INコース

3323 Y PAR 36

INコース

## 14

PAR4

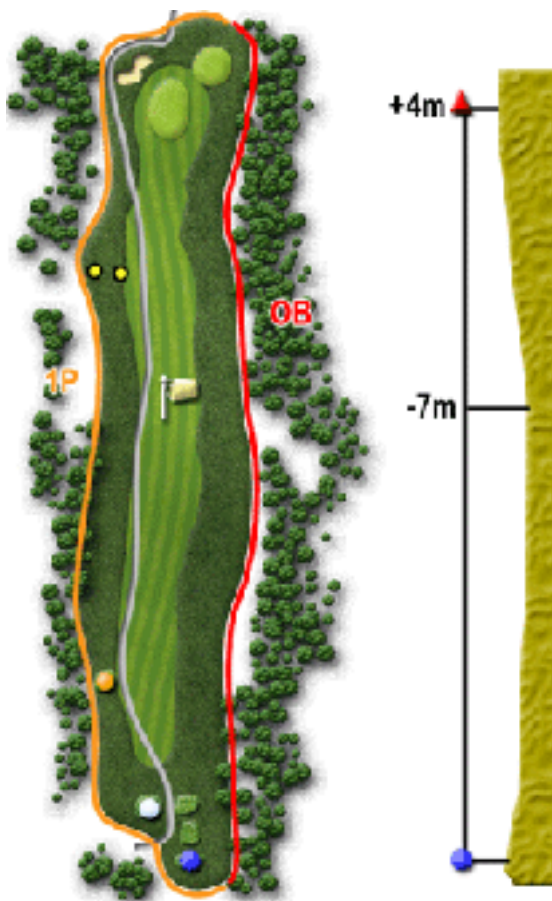
HDCP3

Back 408Y

Reg 398Y

Front 355Y

●● 特設ティー



ティーショットがOBの場合は特設ティーより4打目

ティーショットは左1ペナに注意。右斜面下狙いが安全。セカンドショットはかなりの打ち上げになるのでショートし易い。グリーン左サイドは1ペナラインが接近しているので危険。右サイドから攻めたい。グリーンは、奥から速いので手前から攻めたい。

INコース

## 15

PAR4

HDCP1

Back 455Y

Reg 445Y

Front 335Y

●● 特設ティー



ティーショットがOBの場合は特設ティーより4打目

左右OB。ティーショットは風向きに注意し吹き流しのやや右が狙い目。左へのショットは突き抜けてOBの危険大。セカンドは打ち下ろして左足下がりのショットになるのでトップ、ダフリに注意。グリーンはフラットでスピードもほぼ均一。センター狙いで攻めたい。

# INコース

3323 Y PAR 36

INコース

## 16

PAR3

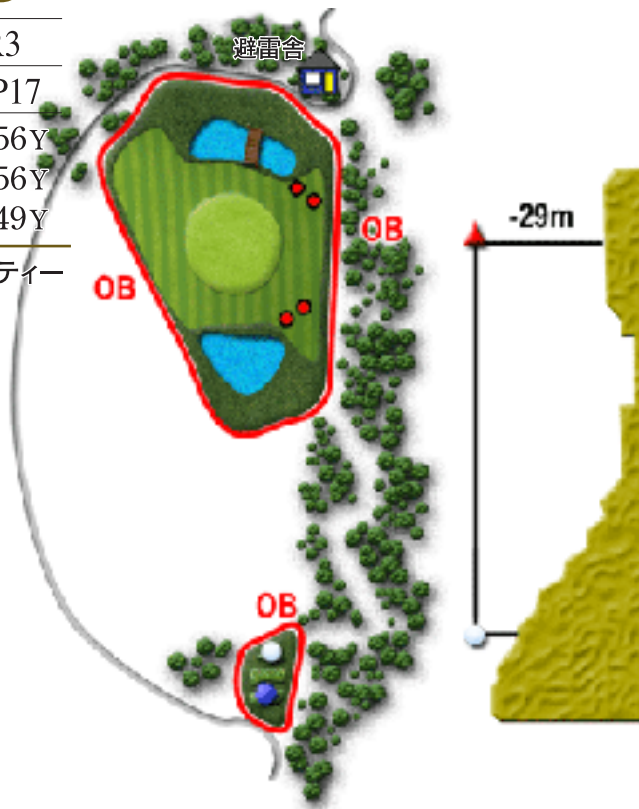
HDCP17

Back 156Y

Reg 156Y

Front 149Y

●● 特設ティー



ティーショットがOBの場合は特設ティーより3打目

ティーランドとグリーンの高低差が29mある為、実際の距離よりもクラブの選択を小さめに。(打ち下ろしをみたグリーンセンターまでの距離は約125ヤード)グリーンは奥に向かってやや登り。3パットに注意。

INコース

## 17

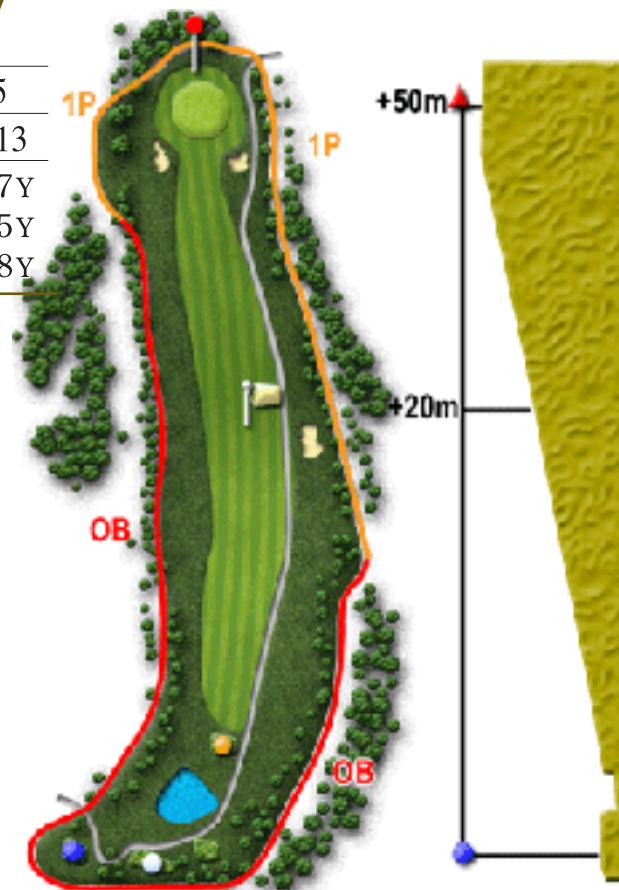
PAR5

HDCP13

Back 477Y

Reg 455Y

Front 398Y



ティーショットは、フェアウェイ右のクロスバンカーを避ける。2打目以降は打ち上げの為、グリーン面が見えないので距離感が掴みにくい。ショートに注意。左右のバンカーは深いので避ける。グリーンは奥から速い。

# INコース

3323 Y PAR 36

INコース

## 18

PAR4

HDCP9

Back 391 Y

Reg 368 Y

Front 320 Y

●● 特設ティー



ティーショットがOBの場合は特設ティーより4打目

横風に注意。フェアウェイが狭く左OB、右1ペナ、グリーン前に池のあるストレートなホール。ティーショットは飛距離よりフェアウェイキープを優先。セカンドは打ち上げでショートし易い。ピンが奥の場合はデッドに狙う。グリーンは奥から、特に手前半分は速い。